



GEBRUIKS- EN MONTAGE INSTRUCTIES

VOOR HANDGREEP VOOR GEHANDICAPTEN



ALGEMENE INFORMATIE/WAARSCHUWINGEN

Dank voor uw aankoop van ons product. Lees de gebruiksaanwijzing zorgvuldig door.

ALGEMENE WAARSCHUWING

Gebruik het product niet voordat u deze handleiding hebt gelezen en begrepen. Als u de waarschuwingen, voorzorgsmaatregelen of instructies niet begrijpt, neem dan contact op met uw arts of leverancier om schade aan het product te voorkomen.

LET OP: Controleer alle onderdelen op transportschade. Als u dergelijke schade vaststelt, mag u het product NIET gebruiken. Neem contact op met de leverancier voor meer informatie..

DOEL

Deze handgreep voor gehandicapten is geschikt om te gebruiken in de badkamer of naast het bed. De handgreep is geschikt voor gebruik in huis en in de gezondheidszorg.

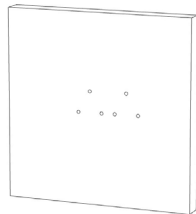
CONTRA-INDICATIES: lichamelijke of geestelijke beperkingen (bijvoorbeeld een visuele handicap) die het onmogelijk maken om het product veilig te gebruiken.

WIJZE VAN MONTAGE

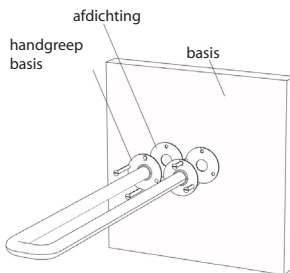
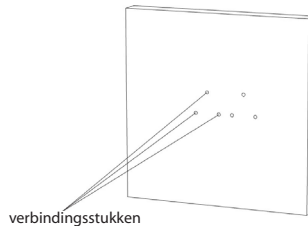
1. Boor gaten voor de bevestigingen met een diameter die overeenkomt met de diameter van de bevestigingen, waarvan de plaats in de wand overeenkomt met de plaats van de gaten in de handgreep basis (zoals aangegeven op de tekening). De diepte van het gat in de basis moet gelijk zijn aan de diepte van de verankering van het bevestigingsmiddel vermeerderd met 10 mm.
2. Maak het gat stofvrij.
3. Steek de bevestigingen in de geboorde gaten.
4. Plaats de plastic sluitringen tussen de basis en de handgreep.
5. Schroef de stalen schroeven tot hun volledige lengte in de bevestigingen. Gebruik voor de schroeven in de beugelset de ondergrond van keramische en silicaat vaste baksteen of gewoon beton. Zorg ervoor dat het gat niet door de voeg gaat. Het is niet toegestaan de handgreep op een ondergrond van karton-gipskarton te monteren.
6. Plaats de sluitpluggen op de koppen van de stalen schroeven.
7. Na de ontmanteling kan het product als stedelijk afval worden behandeld.

Montage handgreep

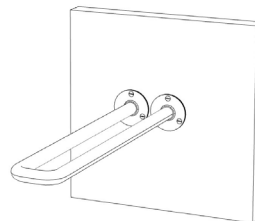
1. Het plaatsen en boren van de gaten in de ondergrond.



2. Het aanbrengen van de bevestigingen in de geboorde gaten.



3. De volgorde van de afzonderlijke elementen voor de correcte bevestiging van de handgreep



4. Bevestiging door het aandraaien van de stalen schroeven in alle gaten die door de producent voor de respectieve handgreep zijn aangebracht.

GEBRUIKSMETHODE

1. Pak de handgreep stevig vast met je hand. Zorg ervoor dat uw hand niet over de handgreep glijdt, vooral als de handgreep nat is.
2. Trek uzelf op aan de handgreep en voer de beoogde handeling uit, bijvoorbeeld rechtop staan.
3. Alvorens de greep los te laten, moet u zich ervan verzekeren dat u de positie veilig kunt vasthouden zonder steun van de handgreep.

ONDERHOUD

Tijdens het gebruik van de handgreep in de badkamer moet u regelmatig controleren of de bevestigingspennen niet loszitten. Als er speling wordt geconstateerd, moet worden nagegaan wat de oorzaak is en moeten de schroeven worden aangedraaid, of de schroeven moeten samen met de bevestigingen worden vervangen door nieuwe.

Indien de arm van de handgreep spontaan uit de verticale stand valt, moet de bevestigingsschroef worden vastgedraaid. (betreft: UUCH-500, UUCH-600, UUCH-700, UUCHW-500, UUCHW-600, UUCHW-700).

VERNIETIGING

Stedelijk afval vernietigen in overeenstemming met de toepasselijke verwijderingsvoorwaarden.

DESINFECTIE

De handgreep is een herbruikbaar product. Om een goede hygiënische toestand te behouden moet het product na elk gebruik worden bespoten met een aerosolpreparaat op basis van natriumhypochloriet, waarna men het 15 minuten moet laten inwerken. Spoel daarna grondig met stromend water.

WAARSCHUWINGEN:

1. Controleer na de montage van de handgreep of deze stevig aan de muur is bevestigd en niet kan vallen. Een handgreep die te zwak is bevestigd, kan vallen en de gebruiker verwonden.
2. Het is verboden om de handgreep aan zwakke muren, b.v. gipsplaat, te bevestigen, daar tijdens het gebruik de muur kan instorten en de gebruiker daardoor ernstig letsel kan oplopen.
3. Zorg ervoor dat u de handgreep stevig en zeker vastgrijpt (vooral wanneer u nat bent) voordat uw gewicht er volledig op rust. Als de handgreep te zwak wordt vastgepakt, kan de gebruiker omvallen en letsel oplopen.
4. Als het product vervormd raakt door langdurig en intensief gebruik, stop dan met het gebruik en vervang het door een nieuw product. Langdurig gebruik van een defect product kan leiden tot het losraken ervan en verwonding van de gebruiker.
5. In geval van geleverde producten is het product goed beschermd tegen corrosie. Indien echter roest optreedt bij langdurig gebruik van het product in extreme omstandigheden (vochtige omgeving, hoog zoutgehalte), vervang het product dan door een nieuw en raadpleeg de producent voor de aankoop van een product van roestvrij staal. Langdurig gebruik van een beschadigd product kan leiden tot losraken ervan en verwonding van de gebruiker.

LET OP: In geval van een met een hulpmiddel verband houdend „ernstig incident” dat direct of indirect heeft geleid, had kunnen leiden of waarschijnlijk zal leiden tot een van de volgende gebeurtenissen:

- (a) het overlijden van een patiënt, gebruiker of andere persoon, of
 - (b) tijdelijke of blijvende verslechtering van de gezondheidstoestand van een patiënt, gebruiker of andere persoon, of
 - (c) een ernstige bedreiging van de volksgezondheid
- dit „ernstige incident” moet worden gemeld aan de producent en aan de bevoegde autoriteit van de lidstaat waar de gebruiker of de patiënt woonachtig is. Voor Polen is de bevoegde autoriteit het Bureau voor de registratie van geneesmiddelen, medische hulpmiddelen en biociden.

LET OP: De producent kan niet verantwoordelijk worden gesteld voor schade veroorzaakt door nalatig onderhoud, gebrekkig onderhoud of het niet in acht nemen van de instructies in deze handleiding.

LET OP: Als u pijn, allergische reacties of andere storende, onduidelijke symptomen ondervindt die verband houden met het gebruik van het medische hulpmiddel, raadpleeg dan uw arts.

LET OP: het is verboden het product te gebruiken voor andere doeleinden dan waarvoor het bestemd is!

6. DE TOELAATBARE BELASTING IS 100 KG

7. Voor de montage van de handgreep mogen uitsluitend de meegeleverde pluggen worden gebruikt.

Afmetingen:

- U-200 rechte handgreep A: 200 mm, B: 100 mm
- U-300 rechte handgreep A: 300 mm, B: 100 mm
- U-400 rechte handgreep A: 400 mm, B: 100 mm
- U-500 rechte handgreep A: 500 mm, B: 100 mm
- U-600 rechte handgreep A: 600 mm, B: 100 mm
- U-700 rechte handgreep A: 700 mm, B: 100 mm
- U-800 rechte handgreep A: 800 mm, B: 100 mm
- U-900 rechte handgreep A: 900 mm, B: 100 mm
- U-1000 rechte handgreep A: 1000 mm, B: 100 mm
- UWCL-700/700 WC handgreep A: 700 mm, B: 300 mm, C: 200 mm
- UWCP-700/700 WC handgreep A: 700 mm, B: 300 mm, C: 200 mm
- UUCHW-500 kantelbare handgreep A: 500 mm, B: 800 mm
- UUCHW-600 kantelbare handgreep A: 600 mm, B: 800 mm
- UUCHW-700 kantelbare handgreep A: 700 mm, B: 800 mm
- UUCH-500 kantelbare handgreep A: 500 mm, B: 80 mm
- UUCH-600 kantelbare handgreep A: 600 mm, B: 80 mm
- UUCH-700 kantelbare handgreep A: 700 mm, B: 80 mm



- US-600/1500 speciale handgreep A: 300 mm, α : 150°
- US-600/1200 speciale handgreep A: 300 mm, α : 120°
- US-600/900 speciale handgreep A: 300 mm, α : 90°
- US-600/600 speciale handgreep A: 300 mm, α : 60°
- US-600/300 speciale handgreep A: 300 mm, α : 30°

- UU-500 wastafel handgreep A: 500 mm, B: 80 mm
- UU-550 wastafel handgreep A: 550 mm, B: 80 mm
- UU-600 wastafel handgreep A: 600 mm, B: 80 mm
- UUL-700 wastafel handgreep links A: 700 mm, B: 80 mm
- UUR-700 wastafel handgreep rechts A: 700 mm, B: 80 mm

- UKL-800/400 hoek handgreep A: 800 mm, B: 400 mm, C: 95 mm
- UKP-800/400 hoek handgreep A: 800 mm, B: 400 mm, C: 95 mm
- UKL-1000/400 hoek handgreep A: 1000 mm, B: 400 mm, C: 95 mm
- UKP-1000/400 hoek handgreep A: 1000 mm, B: 400 mm, C: 95 mm

- UP-600/600 horizontale handgreep A: 600 mm, B: 600 mm, C: 95 mm
- UP-600/700 horizontale handgreep A: 700 mm, B: 700 mm, C: 95 mm
- UP-1000/700 horizontale handgreep A: 1000 mm, B: 700 mm, C: 95 mm
- UP-1200/700 horizontale handgreep A: 1200 mm, B: 1000 mm, C: 95 mm



Dit teken geeft het maximumgewicht van de gebruiker aan.

GARANTIEKAART

Model:

Serienummer:

Stempel voorkooppunt

En leesbare handtekening van de verkoper:

1. ANTAR Sp. J., 03-068 Warschau, Zawisłanska 43, geeft hierbij een garantie van 12 maanden op de rollator, vanaf de datum van aankoop van het product door de koper. Voor producten waarvan de aankoop door het Nationaal Gezondheidsfonds wordt terugbetaald, wordt de garantieperiode verlengd en bestrijkt deze de helft van de in de verordening inzake gegarandeerde diensten vermelde gebruiksperiode, op voorwaarde dat de gebruiksperiode in de verordening in maanden of jaren wordt gespecificeerd.
2. Tijdens de garantieperiode verbindt ANTAR zich ertoe de nodige reparaties uit te voeren om de goede werking van het product te herstellen, binnen 14 dagen na de datum van ontvangst van het product door het servicecentrum, samen met het aankoopbewijs en de garantiekaart.
3. ANTAR behoudt zich het recht voor om het product te vervangen als de reparatiekosten niet rendabel worden geacht. Reparatie of vervanging van defecte producten leidt niet tot een verlenging van de garantieperiode.
4. Indien een product defect blijkt te zijn, moet het onmiddellijk worden verzonden naar ANTAR-adres (zie punt 1) of neem contact op met het verkooppunt.
5. Lees voor gebruik de instructies zorgvuldig door en volg ze op. Gebruik van het product in strijd met het beoogde gebruik en aanbevelingen maakt de garantie onherroepelijk ongeldig.
6. De garantie dekt geen schade veroorzaakt door externe mechanische kracht, belasting die het maximaal toegestane gewicht van de gebruiker, zoals beschreven in de handleiding, overschrijdt, evenals contact van het product met alcohol, vette stoffen of benzine.
7. Het product dat in verband met de klacht aan de dienst wordt geleverd, mag geen epidemie veroorzaken.
8. DEZE GARANTIE IS ALLEEN GELDIG SAMEN MET HET AANKOOPBEWIJS (REKENING, KWITANTIE, FACTUUR). IN GEVAL VAN EEN KLACHT MOET EEN AANKOOPBEWIJS WORDEN BIJGEOEGD. MET HET OOG OP ERKENNING DE VERLENGDE GARANTIEPERIODE VOOR PRODUCTEN WAARVAN DE AANKOOP DOOR HET NATIONALE GEZONDHEIDSFONDS IS VERGOED, MOET VERGEZELD GAAN VAN EEN KOPIE VAN DE BESTELLING VOOR DE LEVERING VAN ORTHOPEDISCHE MEDISCHE HULPMIDDELEN.
9. Klachten die worden ingediend zonder aankoopbewijs en een garantiekaart met het serienummer van het product worden niet in behandeling genomen.



ANTAR Sp. J.
03-068 Warschau, ul. Zawisłanska 43
Telefoonnummer 22 518 36 00, fax 22 518 36 30
www.antar.net e-mail: antar@antar.net



Gebruiksaanwijzing versie: v1-2 21.05.2021
Datum van uitgifte van de gebruiksaanwijzing: 21.05.2021